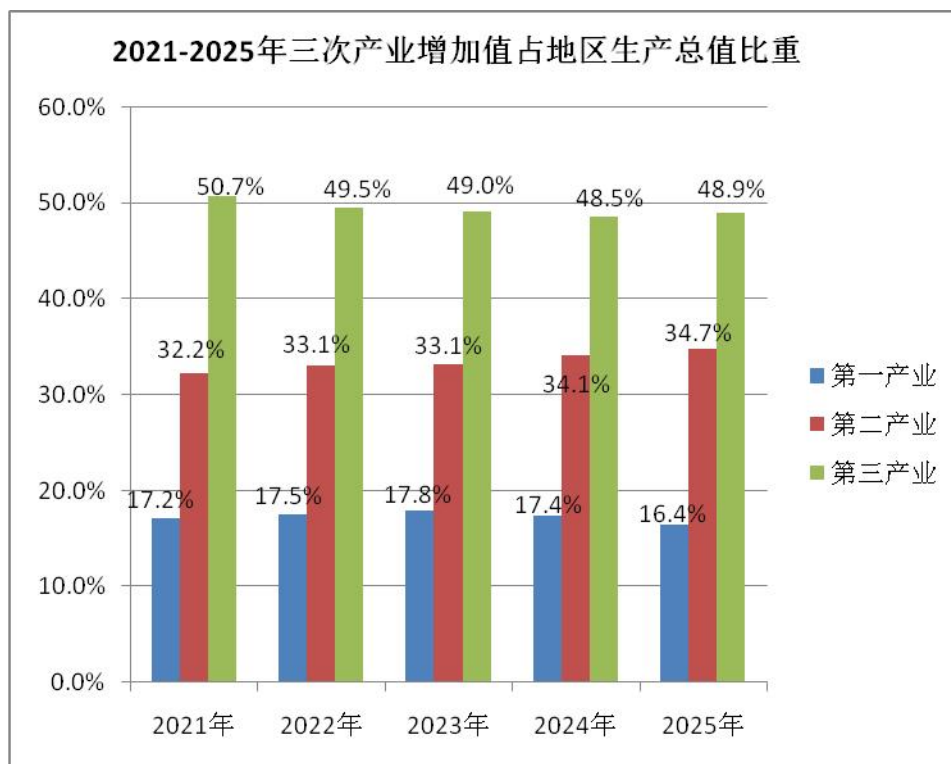


# 2025 年南平市建阳区 国民经济和社会发展统计公报

南平市建阳区统计局

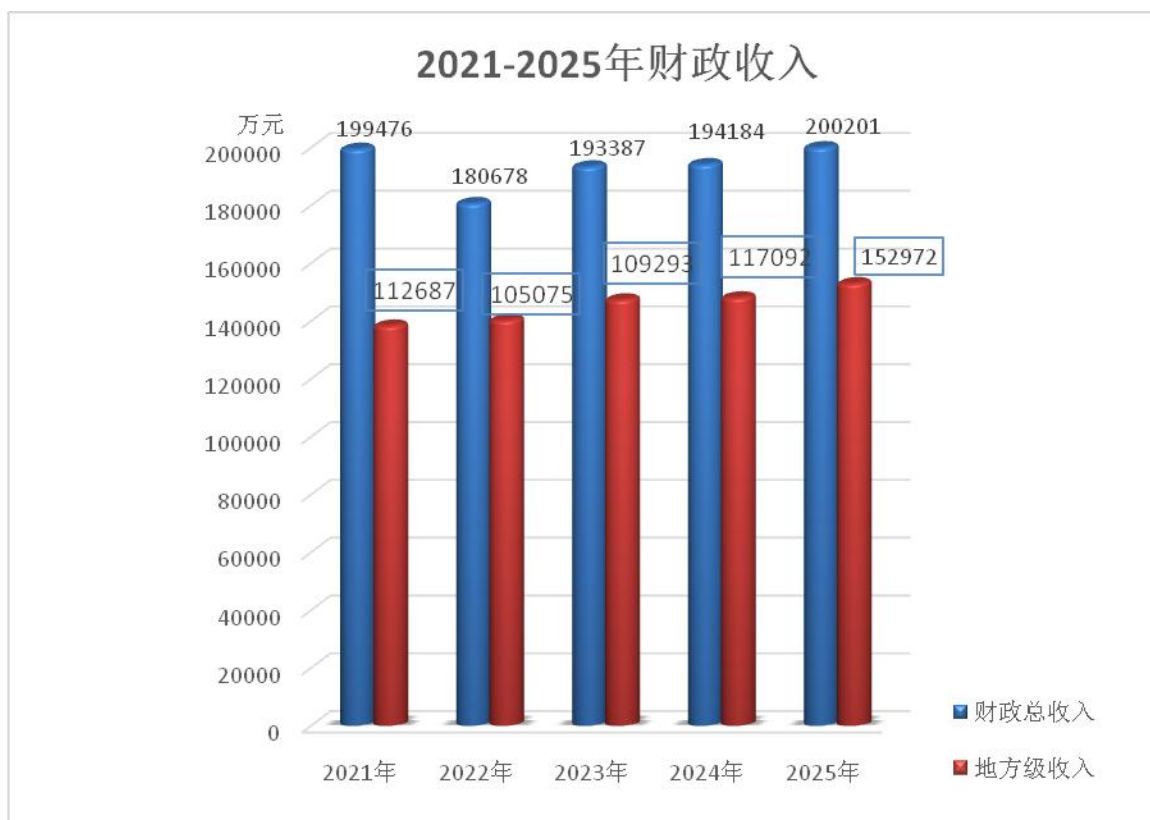
(2026 年 3 月 30 日)

初步核算，2025 年，建阳区全年实现地区生产总值（GDP）305.8 亿元，同比增长（可比价，下同）6.4%。其中，第一产业增加值 50.29 亿元，增长 2.9%；第二产业增加值 105.97 亿元，增长 9.6%；第三产业增加值 149.54 亿元，增长 5.1%，三次产业比重为 16.4:34.7:48.9，第三产业比重进一步提升。三次产业对经济增长贡献率分别为 7.0%、54.3%和 38.8%，全区三产为主体，工业为引擎，三大产业协调发展的多元化经济发展格局持续巩固，经济社会发展主要目标圆满实现。



全年召开专场招聘会 71 场，用人单位提供招聘岗位 5443 个，登记求职人数 44100 人（次），求职者求职成功 3395 人，实现再就业人数 1079 人，推荐失业职工再就业 579 人，下岗特困职工再就业 440 人，年末城镇登记失业人数 2535 人。

全区公共财政总收入完成 20.02 亿元，同比增长 3.1%，其中地方公共财政收入完成 15.30 亿元，同比增长 3.3%。财政总支出 36.93 亿元，同比增长 2.0%，其中八项支出 22.61 亿元，增长 4.3%。全区税收各项收入 47.09 亿元，增长 0.6%，其中税收收入 13.80 亿元，同比下降 0.7%。



## 二、农 业

全区农林牧渔业总产值实现 86.33 亿元，增长 3.0%。其中：种植业产值 45.29 亿元，增长 4.0%；林业产值 21.82 亿元，增长 2.8%；畜牧业产值 13.71 亿元，增长-0.1%；渔业产值 2.89 亿元，增长 3.7%；农林牧渔服务业产值 2.62 亿元，增长 4.2%。农林牧渔业增加值 51.92 亿元，增长 3.0%。

全年完成粮食播种面积 47.69 万亩，其中，稻谷播种面积 42.21 万亩。非粮食作物播种面积 29.75 万亩，增加 1.05 万亩。其中，蔬菜播种面积 19.05 万亩，增加 0.80 万亩；烟草播种面积 4.58 万亩，增加 0.11 万亩；油料播种面积 0.92 万亩，增加 0.03 万亩。

全年粮食总产量 21.34 万吨，比上年增加 0.24 万吨，增长 1.2%。其中，稻谷产量 19.63 万吨，增长 0.4%。茶叶产量 0.84 万吨，增长 5.0%；水果产量 7.05 万吨，增长 3.7%；蔬菜产量 26.44 万吨，增长 5.1%；烟叶产量 0.75 万吨，增长 2.7%。

**表 1 2025 年主要农产品产量**

指标	产量（万吨）	比增（%）
粮食	21.34	1.2
春收粮食	0.11	0.0
夏收粮食	1.45	2.1
秋收粮食	19.78	1.1
油料	0.10	3.0
其中：花生	0.09	
油菜籽	0.01	
甘蔗	0.41	2.5
烟叶	0.75	2.7

指标	产量(万吨)	比增(%)
茶叶	0.84	5.0
水果	7.06	3.8
蔬菜	26.44	5.0
食用菌	2.45	4.6

全年肉蛋奶总产量 7.39 万吨，比上年下降 1.1%。肉类总产量 1.61 万吨，其中猪肉产量 0.63 万吨，增长 16.9%；主要禽肉产量 0.93 万吨，下降 12.3%；牛肉产量 0.03 万吨，下降 27.6%；羊肉产量 0.02 万吨，下降 21.2%。年末生猪存栏 5.45 万头，增长 14.1%；生猪出栏 7.97 万头，增长 16.4%；主要家禽出栏 602.02 万只，下降 12.4%；兔出栏 3.36 万头，增长 2.5%。主要禽蛋产量 3.94 万吨，增长 1.2%；生牛奶产量 1.83 万吨，下降 3.1%。全年水产品产量 1.05 万吨，比上年增长 4.0%。其中：鳊鲮产量 0.29 万吨，与上年持平；草鱼产量 0.30 万吨，增长 7.0%。

### 三、工业和建筑业

全社会工业增加值比上年同期增长 13.0%。全区 146 家规模以上工业增加值同比增长 17.2%，增速比南平市平均水平高 13.0 个百分点，居南平市十县（市、区）第 1 位。建阳区本级规模以上工业增加值同比增长 19.5%；闽北经济开发区规模以上工业增加值同比增长 16.9%。全年全社会工业用电量 61755 万千瓦时，同比增长 8.4%。

2021-2025年规模以上工业增加值增速



**亿元企业贡献率持续提升。**区本级亿元企业 15 家，1-12 月共完成工业总产值 57.23 亿元，占区本级规上工业总产值比重 66.9%，拉动区本级总产值增长 15.3 个百分点，贡献率 93.1%。  
**出口交货值高速增长。**1-12 月区本级规模工业企业出口交货值 6.14 亿元，同比增长 23.1%。8 个出口行业中，有 7 个行业实现正增长，其中纺织业出口交货值增长 23 倍；文教、工美、体育和娱乐用品制造业同比增长 25.5%；木材加工和木、竹、藤、棕、草制品业同比增长 23.4%。

全社会建筑业实现增加值 36.97 亿元，同比增长 5.2%；资质以上建筑业行业签订合同额 132.90 亿元，同比增长 36.0%，其中本年新签合同 90.16 亿元，同比增长 74.3%。房屋建筑施工面积 141.34 万平方米，同比下降 13.4%。具有资质等级的总承包和专业承包建筑企业完成建筑业总产值增速同比下降 3.7%，其中在外省完成的产值同比下降 51.9%。

### 三、服务业

全年批发和零售业增加值 25.84 亿元，同比增长 15.2%；交通运输、仓储和邮政业增加值 10.34 亿元，增长 2.4%；住宿和餐饮业增加值 3.91 亿元，增长 3.4%；金融业增加值 13.87 亿

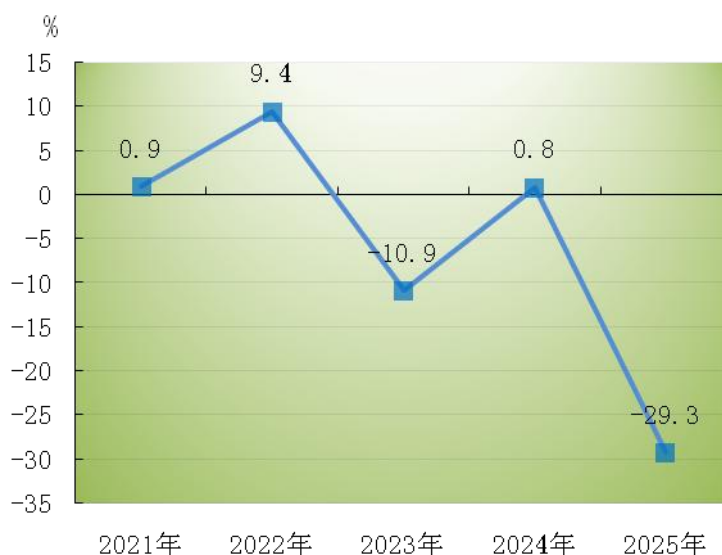
元，增长 1.4%；房地产业增加值 19.18 亿元，增长 0.9%。规模以上服务业企业营业收入 27.33 亿元，增长 2.4%。现有 A 级以上旅游景区 6 个。

#### 四、固定资产投资

全区固定资产投资总额同比下降 29.3%，其中项目投资同比下降 28.7%。施工项目总数为 259 个，同比下降 15.6%，其中本年新开工 121 个，同比下降 28%。建安投资同比下降 36.0%，工业投资同比下降 25.9%。

全区房地产开发投资同比下降 31.9%。房屋新开工面积 23.73 万平方米，同比下降 5.8%。全区商品房销售面积同比下降 22.5%。

2021-2025年全社会固定资产投资增速



#### 六、国内外贸易

全区实现社会消费品零售总额 106.75 亿元，同比增长 5.6%。其中，限额以上社会消费品零售总额 19.25 亿元，同比增长 5.1%；

限额以下社会消费品零售总额 87.50 亿元，同比增长 5.7%。

销售额分行业看，批发业 133.17 亿元，比增 25.8%；零售业 90.60 亿元，比增 12.6%；住宿业营业额 1.84 亿元，比增 16.3%，餐饮业营业额 7.38 亿元，比增 2.8%。



全年出口总额 29414 万美元；验资口径实际利用外资 21 万美元。

## 七、金融

全区年末金融机构本外币各项存款余额 550.75 亿元，同比增长 0.9%；本外币各项贷款余额 583.78 亿元，同比增长 8.4%。全区利息净收入、手续费及佣金净收入合计发生额 16.30 亿元，比增 5.4%，剔除机构存款迁移影响因素，比增 1.4%。



## 八、交通和邮电

全年交通运输、仓储和邮政业实现增加值 10.34 亿元，同比增长 2.4%。境内公路里程 1688.2 公里，其中高速公路 164.2 公里。国道 4 条，公路里程 191.1 公里；省道 4 条，公路里程 186.6 公里；县道 6 条，公路里程 132.5 公里；乡村道 532 条，公路里程 993.8 公里。境内火车站 2 个，铁路境内里程 30 公里，全年铁路客运量为 3.5 万人，铁路货运量为 11 万吨。

年末全区机动车保有量 14.32 万辆，其中汽车保有量 6.33 万辆，摩托车保有量 7.24 万辆，挂车保有量 0.76 万辆。汽车中，载客汽车 5.5 万辆，载货汽车 0.82 万辆，其他汽车 0.03 万辆。年末实有公共汽车 189 辆，公共汽车客运总量 1072.8 万人次，年末实有出租汽车 248 辆。

全年邮政业业务总量 9614.0 万元，同比增长 6.0%。全年电信业务总量 11474 万元，住宅电话年末用户 7.4 万户，互联网用

户 17.6 万户，移动电话用户 39.2 万户，年末移动电话基站 7080 个。

## 九、教育、文化和卫生

全区共有学校 67 所，班级数 1268 班，在校学生数 52432 人。其中，普通中学 20 所，班级数 451 班，在校生 21326 人，初中生毕业率 100.10%；小学 17 所，班级数 561 班，在校生 24188 人，小学生毕业率 100.28%；全区共有幼儿园 29 所，班级数 246 班，在园人数 6839 人。

年末共有体育场（馆）2 个，剧场、影剧院 2 个，文化馆（站）17 个，市级以上文物保护单位 8 个，网吧 12 家，歌厅 28 家，健身房（营业性）3 家，印刷企业及书店 14 家，公共图书馆图书藏量 27.6 万册。

全区年末共有取得《医疗机构执业许可证》的各类卫生机构 254 个（含村卫生室），包括区直属医院 4 个（南平市建阳第一医院、南平市建阳中医院、南平市建阳区妇幼保健院、南平市建阳区康宁医院）、南平市级医院 1 个（南平市第二医院）、建阳监狱医院 1 个、疾病预防控制中心 1 个、乡镇卫生院 11 个、社区卫生服务中心 3 个及其他卫生机构。年末卫生从业人员 2773 人，卫生技术人员 2442 人，医生 807 人，编制病床总数 2085 张。

## 十、人口和人民生活

年末户籍总户数 111740 户，户籍总人口 367703 人，其中男性 186987 人，女性 180716 人，全年出生人口 1944 人，出生率 5.3‰；死亡人口 2887 人，死亡率 7.9‰；人口自然增长率 -2.6‰（以上均按户籍口径）。当年登记结婚 1471 对，当年离婚登记

764 对。

全体居民人均可支配收入 38969 元，增长 4.3%。按城乡类别分，城镇居民人均可支配收入 47237 元，增长 3.5%；农村居民人均可支配收入 26138 元，增长 4.4%。



全体居民人均消费支出 26724 元，同比增长 4.5%。按城乡类别分，城镇居民人均消费支出 31505 元，增长 3.2%，农村居民人均消费支出 19305 元，增长 4.5%。

全区共有 9.68 万人参加城镇职工基本养老保险，其中企业在职职工 6.56 万人；16.39 万人参加了农村社会养老保险，3.63 万人参加了失业保险，31.33 万人参加了基本医疗保险。全区城市、农村最低生活保障线 872 元/月，纳入城市最低生活保障 651 人，纳入农村最低生活保障 5531 人，年末城乡已保特困户 690 人。敬老院 13 所，收养人数 321 人。

## 十一、资源、司法和安全

全区行政土地面积 3383.4 平方公里,耕地面积 470837.7 亩,森林面积 257817.0 公顷,当年造林面积 2373.9 公顷,年末实有城市道路面积(含武夷新区) 543.92 万平方米,建成区绿化覆盖面积 1093.10 公顷(按城市管理局口径计算),生活垃圾无害化处理率 100.0%,用液化石油气人口 4.6 万人。

环境污染治理本年完成投资总额 4042.4 万元。环境空气达标天数比例 99.7%,其中一级达标天数 309 天。主要流域水质达标率 100%。危废无害化处置率 100%。工业废水排放达标率 100%,工业烟(粉)尘排放量达标率 100%。

全年律师代理案件数 848 件,法律援助案件 456 件,免收诉讼代理费用 273.6 万元,基层人民调解纠纷受理数 4327 件,调解 4317 件。

全年共发生各类生产安全死亡事故 3 起,同比减少 2 起;死亡 3 人,同比减少 1 人;未发生较大以上生产安全事故;亿元 GDP 生产安全事故率为 0.0098。

注:1.本公报所列年报数据为初步统计数。

2.本公报地区生产总值、各产业增加值、农业和工业总产值按现价计算,增长速度按可比价格计算。

3.财政、金融、教育、文体旅、卫生、外贸、交通、通信、人口、人民生活、资源等数据均由相应部门提供。